



**l'Assurance  
Maladie**  
RISQUES PROFESSIONNELS

VOTRE INTERLOCUTEUR EN RÉGION

**Carsat** Retraite  
& Santé  
au travail  
Rhône-Alpes  
&  
Auvergne

SP 1212 11/2022

# STATISTIQUES AUVERGNE - RHÔNE-ALPES

## TRANSPORT ROUTIER DE MARCHANDISES | 2021

ACCIDENTS DU TRAVAIL  
MALADIES PROFESSIONNELLES  
ACCIDENTS DE TRAJET



Cette brochure présente pour la région Auvergne-Rhône-Alpes les statistiques accidents du travail, maladies professionnelles et accidents de trajet dans les établissements de Transport Routier de Marchandises (TRM) pour 2021.

Les activités concernées correspondent aux codes 4941A et 4941B de la Nomenclature d'Activités Française.

Dans ce secteur, la fréquence des accidents du travail est 2 fois supérieure à la fréquence régionale tous secteurs confondus. Le nombre de maladies professionnelles ne cesse d'augmenter.



**3 839**  
sections d'établissements



**50 731**  
salariés

Sommaire

Accidents du travail

3-6

Maladies professionnelles

7-8

Accidents de trajet

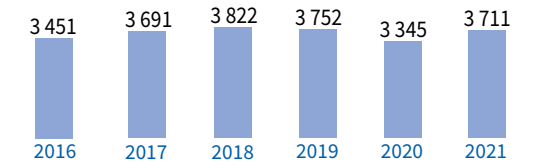
9-10

Autres données

11

# Accidents du travail

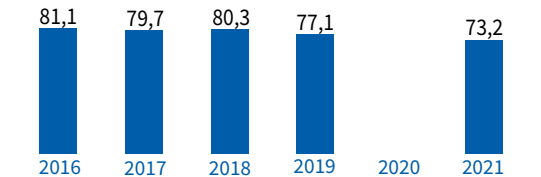
**L'indice de fréquence a diminué de 10% depuis 2016 mais reste 2 fois supérieur à la fréquence régionale tous secteurs confondus.**



■ Nombre d'accidents du travail en premier règlement



Les indices de fréquence ainsi que les autres indicateurs (indice de gravité, taux de fréquence, taux de gravité) n'ont pas été communiqués pour l'année 2020 à cause du recours au chômage partiel durant la période Covid. En 2021, certains secteurs sont restés au chômage partiel une partie de l'année, les effectifs et les heures travaillées de l'année 2021 ainsi que les indicateurs de sinistralité bruts qui en découlent sont donc à prendre avec précaution.



■ Indice de fréquence

**73,2**

**Indice de fréquence**

Nombre d'accidents du travail en premier règlement pour 1000 salariés.

**3,8**

**Taux de gravité**

Nombre de journées d'incapacité temporaire pour 1000 heures de travail.

**40 671 743 €**

**Montant des dépenses de l'Assurance Maladie**

liées à la réparation des accidents avec ou sans arrêt de l'année considérée (frais médicaux, indemnités journalières, indemnités en capital ou rentes).

**288**

**Nouvelles Incapacités Permanentes**

On entend par « nouvelles » les incapacités permanentes ayant donné lieu à un premier versement de prestation en 2021.

**380 288**

**Journées indemnisées**

L'équivalent de 1 500 emplois à temps plein. Nombre de jours d'arrêt moyen par accident : 102.



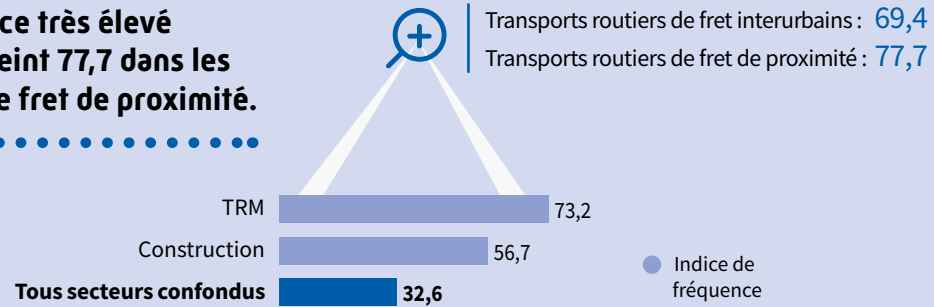
**70**  
Décès

**3 711**

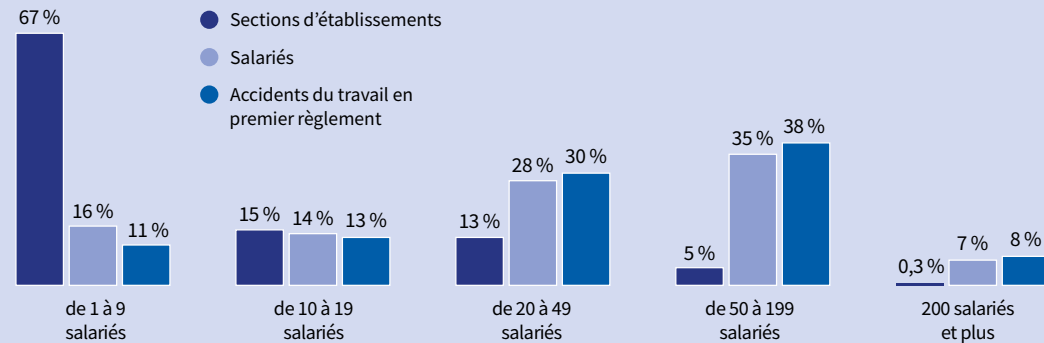
**Accidents du travail en premier règlement**

Accidents du travail ayant donné lieu à un arrêt de travail ou à une incapacité permanente.

**Un indice de fréquence très élevé dans les TRM, qui atteint 77,7 dans les transports routiers de fret de proximité.**



**Les accidents du travail sont plus fréquents dans les établissements de plus de 20 salariés.**



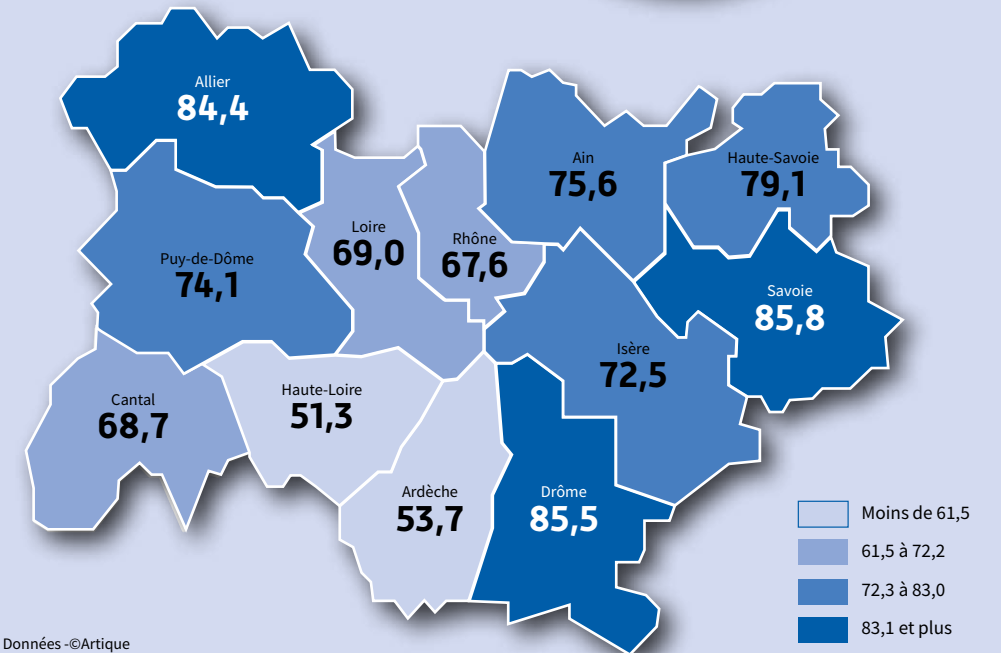
Les établissements employant entre 50 et 199 salariés comptabilisent :

- 5 % des sections d'établissements
- 35 % des salariés
- 38 % des accidents du travail

**Entre 2017 et 2021, les manutentions manuelles ont augmenté de 9 points. Elles restent, avec les chutes, les principales causes d'accidents du travail en lien avec les chargements et déchargements chez les clients.**



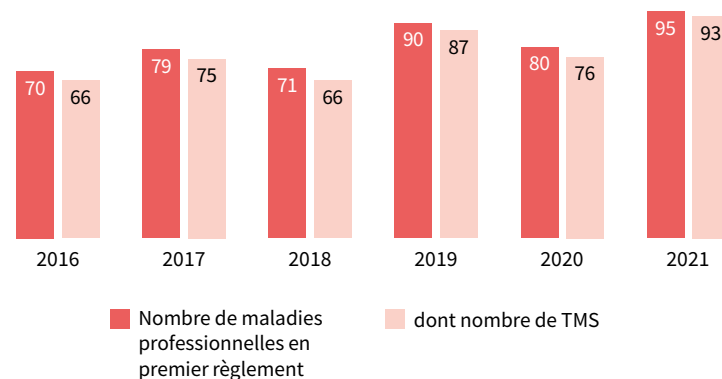
**Indice de fréquence par département**



Cartes réalisées avec Carte & Données -©Artique DPRM / Département Statistiques, Etudes et Enquêtes

# Maladies professionnelles

Depuis 2016, le nombre de maladies professionnelles n'a cessé d'augmenter pour enregistrer le nombre le plus élevé en 2021.



**29 927**

**Journées indemnisées**

L'équivalent de 120 emplois à temps plein. Nombre de jours d'arrêt moyen par maladie : 315

**54**

**Nouvelles Incapacités Permanentes**

On entend par « nouvelles » les incapacités permanentes ayant donné lieu à un premier versement de prestation en 2021.



**4 186 562 €**

**Montant des dépenses de l'Assurance Maladie**

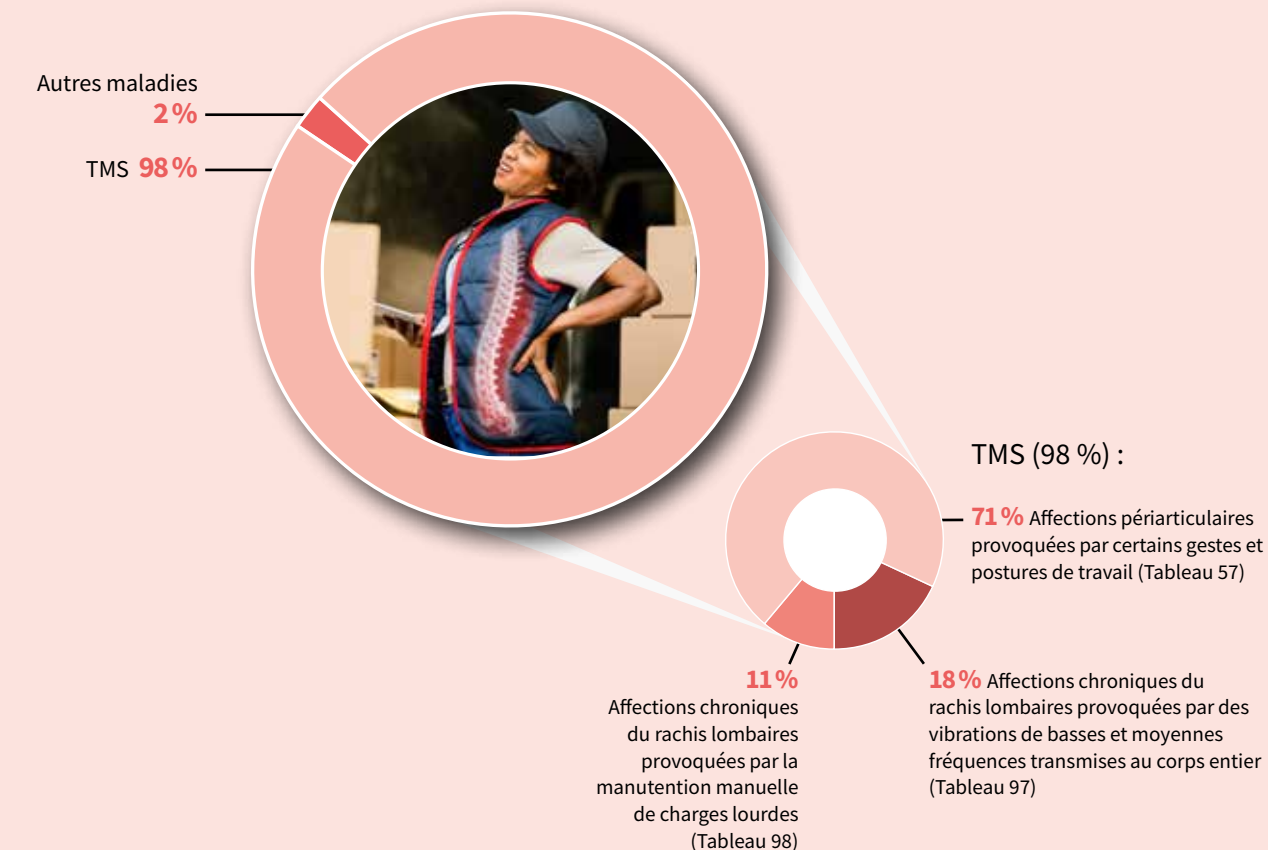
liées à la réparation des maladies avec ou sans arrêt de l'année considérée (frais médicaux, indemnités journalières, indemnités en capital ou rentes).

**95**

**Maladies professionnelles en premier règlement**

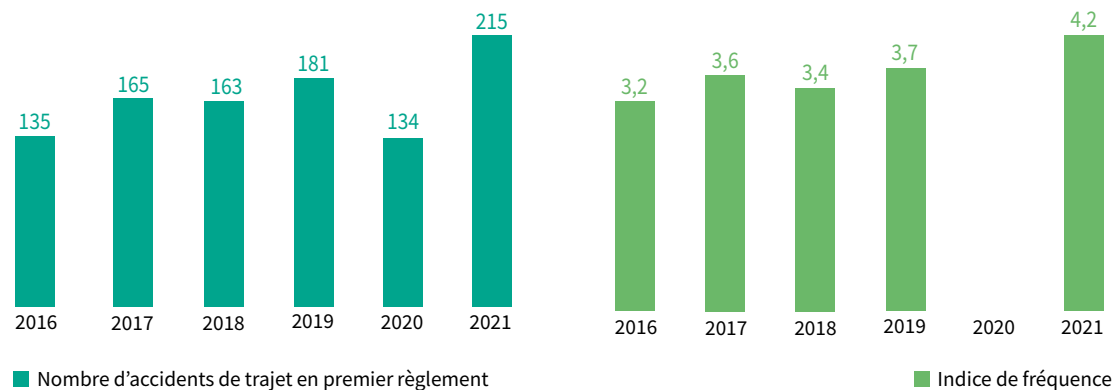
Maladie professionnelle ayant donné lieu à un arrêt de travail ou à une incapacité permanente.

**96% des maladies professionnelles sont des troubles musculo-squelettiques (TMS). Le dos et les épaules représentent la majorité du siège des lésions.**



# Accidents de trajet (Domicile-Travail)

Malgré une tendance à la hausse, l'indice de fréquence reste légèrement inférieur à la moyenne régionale tous secteurs confondus (4,6).



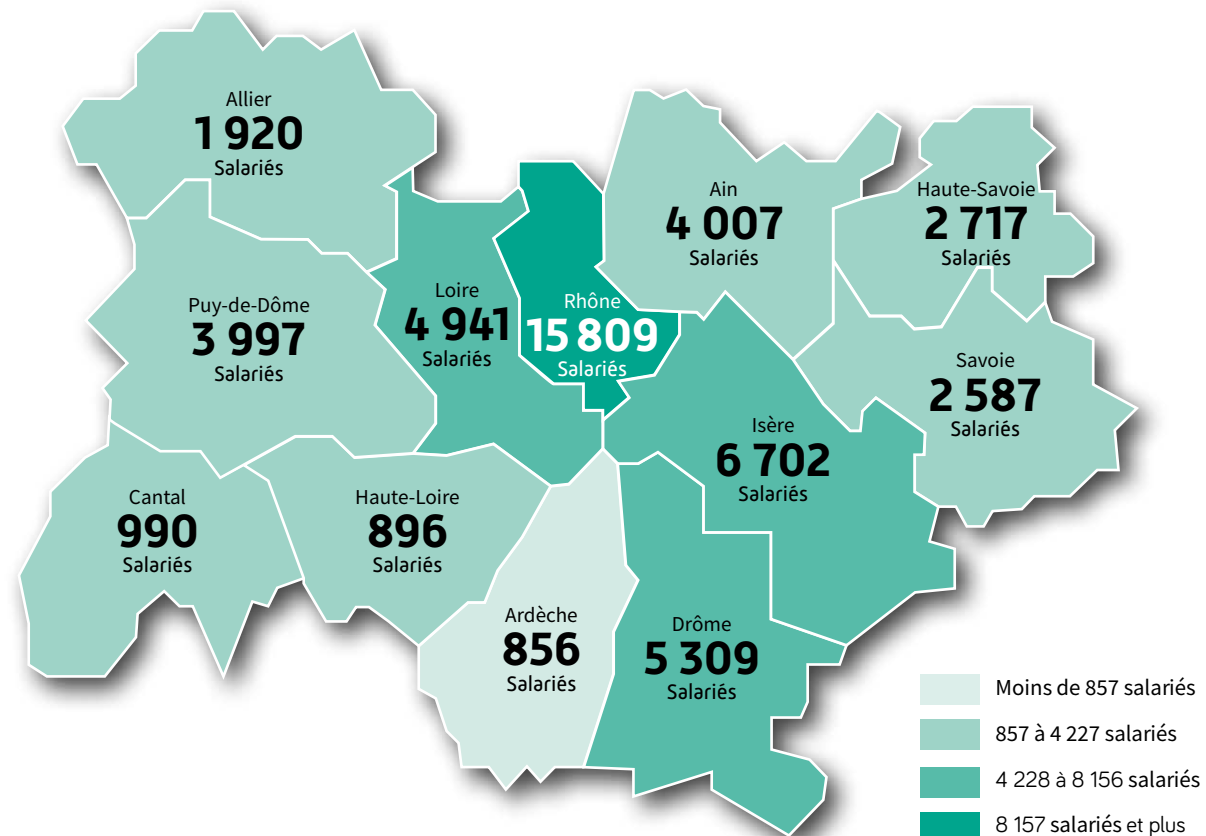
Les indices de fréquence ainsi que les autres indicateurs (indice de gravité, taux de fréquence, taux de gravité) n'ont pas été communiqués pour l'année 2020 à cause du recours au chômage partiel durant la période Covid.

En 2021, certains secteurs sont restés au chômage partiel une partie de l'année, les effectifs et les heures travaillées de l'année 2021 ainsi que les indicateurs de sinistralité bruts qui en découlent sont donc à prendre avec précaution.

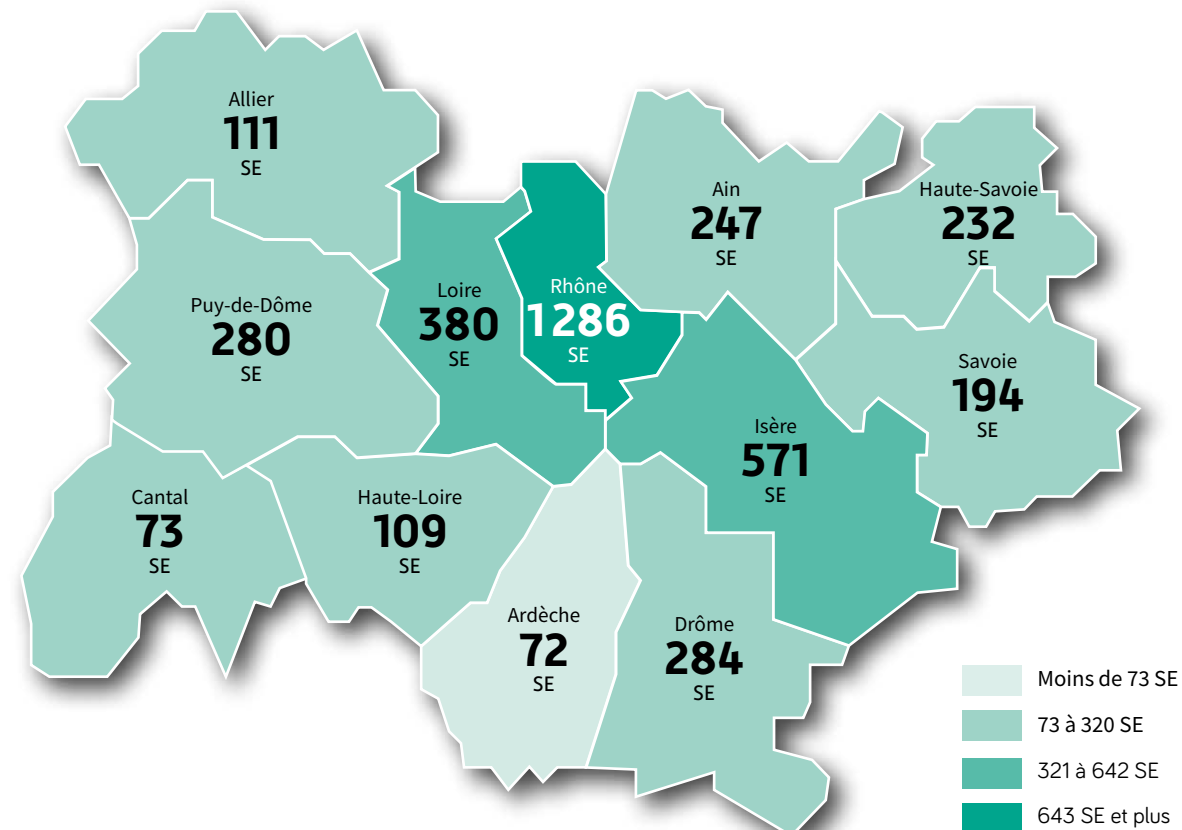


# Autres données

Nombre de salariés par département en 2021



Nombre de sections d'établissements (SE) par département en 2021



La déclaration sociale nominative devenue obligatoire depuis janvier 2017 a créé une rupture dans nos séries statistiques entre les années 2016-2017 et 2017-2018. En effet, le nombre d'heures travaillées qui intègre désormais les périodes de congés ainsi que la photographie des effectifs qui rend mieux compte des contrats courts, en sont la parfaite illustration. Les indices de sinistralité 2020 (indices de fréquence, taux de fréquence, indice de gravité, taux de gravité) ne sont pas utilisables donc non représentés. Du fait du recours au chômage partiel durant la période Covid, les effectifs et les heures travaillées de l'année 2020 ne traduisent pas l'exposition au risque.



Carsat Rhône-Alpes  
Prévention des Risques Professionnels  
69436 Lyon Cedex 03



preventionrp@carsat-ra.fr  
**3679**  
*(service gratuit + prix appel)*



[www.carsat-ra.fr](http://www.carsat-ra.fr)



@Carsat\_RA



Carsat Rhône Alpes



Carsat Auvergne  
Département des Risques Professionnels  
63036 Clermont-Ferrand cedex 9



contact-prevention@carsat-auvergne.fr  
**04 73 42 70 19**



[www.carsat-auvergne.fr](http://www.carsat-auvergne.fr)



Carsat Auvergne



**l'Assurance  
Maladie**

**RISQUES PROFESSIONNELS**

VOTRE INTERLOCUTEUR EN RÉGION

**Carsat** Retraite  
& Santé  
au travail  
Rhône-Alpes  
&  
Auvergne